Tenger Capital



ГАДААДЫН

ЗАХ ЗЭЭЛИЙН ТОЙМ

ТОВЧ

2026.11.16-11.22

- S&P 500 индекс долоо хоногт 8.61 хувиар буурч, 6'910.39 нэгжид хаагдлаа.
- Холбооны нөөцийн сан (ХНС) хүүгээ нэмэх магадлалыг CME FedWatch 96.9 хувь гэв.
- Алтны үнэ 8.93, зэсийн үнэ 9.66 хувиар тус тус буурав.
- Д.Трамп, Ши Жиньпин, В.Путины уулзалтаар тарифын тохиролцоо гараагүй.

S&P 500	АНУ-ЫН БОНДЫН ӨГӨӨЖ, 10 ЖИЛ	BRENT, БАРРЕЛЬ ТУТАМД	АЛТ, УНЦ ТУТАМД
6'910.39 нэгж	**4.92**%	**92.57** ам.доллар	**3'535.00** ам.доллар
▼ -8.61%	▼ -0.23 нэгж хувь	▼ -3.41%	▼ -8.93%

Эх сурвалж: AP, АНУ-ын Сангийн яам, ICE, Trading Economics. Сүүрь нь 11 сарын 13-ны хаалт, сүүлийн утга 11 сарын 20-ны хаалт.

БНХАУ-ын Үндэсний статистикийн товчооны 11 сарын 16-ны мэдээгээр 10-р сард аж үйлдвэрийн үйлдвэрлэл 4.8, жижиглэн худалдаа 0.4 хувиар нэмэгдэж, Reuters-ийн судалгааны 5.3, 0.8 хувийн хүлээлтээс доогуур гарлаа. БНХАУ-ын Ардын банк 11 сарын 20-нд нэг болон таван жилийн зээлийн суурь хүүг 3.00, 3.50 хувьд тус тус 18 дахь сараа дараалан хэвээр үлдээв.

Эх сурвалж: БНХАУ-ын Үндэсний статистикийн товчоо, БНХАУ-ын Ардын банк, Reuters.

Тайлант долоо хоногийн индексүүдийн гүйцэтгэл

Индекс	Хаалтын түвшин	Өөрчлөлт
CSI 300	3'954.57	▼ -1.54%
FTSE 100	10'346.33	▼ -5.10%
Hang Seng	22'410.80	▼ -5.19%
DAX	24'801.22	▼ -7.28%
Nikkei 225	56'436.65	▼ -7.70%
Hang Seng TECH	3'511	▼ -7.92%
KOSPI	4'869.96	▼ -7.95%
S&P 500	6'910.39	▼ -8.61%
Nasdaq 100	25'028.98	▼ -10.43%

Эх сурвалж: AP, Stocktwits, investingLive, MarketSpeaker, Longbridge, FX168. Сүүрь нь 11 сарын 13-ны, сүүлийн утга 11 сарын 20-ны хаалт.

Түүхий эдийн үнэ

Бүтээгдэхүүн	Нэгж	Үнэ, ам.доллар	Өөрчлөлт
Brent, нэгдүгээр сарын гэрээ	баррель тутамд	92.57	▼ -3.41%
WTI, арванхоёрдугаар сарын гэрээ	баррель тутамд	83.98	▼ -5.17%
Алт	унц тутамд	3'535.00	▼ -8.93%
Мөнгө	унц тутамд	41.19	▼ -15.46%
Цагаан алт	унц тутамд	1'289.60	▼ -13.43%
Зэс, гурван сарын албан үнэ	тонн тутамд	12'237.00	▼ -9.66%
Төмрийн хүдэр, Тяньжинь	тонн тутамд	90.67	▼ -0.89%

Эх сурвалж: ICE, NYMEX (FinanceFeeds, Newsquawk), Trading Economics, Лондонгийн металлын бирж (westmetall). Сүүрь нь 11 сарын 13-ны, сүүлийн утга 11 сарын 20-ны хаалт.

Хөрөнгө оруулагчид хиймэл оюуны хувьцаанаас татгалзаж, S&P 500 индекс 8.61 хувиар буурав



NASDAQ 100	KOSPI
25'028.98 нэгж	4'869.96 нэгж
▼ -10.43%	▼ -7.95%

Эх сурвалж: Stocktwits, MarketSpeaker. Сууръ нь 11 сарын 13-ны хаалт.

АНУ-ын индексүүд уналт үзүүллээ: S&P 500 индекс 7 арилжааны өдөр дараалан буурч, түүхэн дээд түвшнээсээ 10 гаруй хувиар буурлаа. Баасан гарагт S&P 500 индекс 3.7, Nasdaq 100 индекс 5.6 хувиар тус тус огцом буурав.

Эх сурвалж: AP, Stocktwits.

Хиймэл оюуны үнэлгээний эргэлзээ: AP-ийн мэдээлснээр хиймэл оюуны үнэлгээ, томоохон санхүүгийн эх үүсвэрийн зардлын талаарх эргэлзээ уналтыг өдөөв. Nvidia-ийн 11 сарын 17-нд зарласан орлого FactSet-ийн хүлээлтээс давсан ч ханш нь дараагийн өдөр 2.9 хувиар буурчээ.

Эх сурвалж: AP, Nvidia, FactSet, Reuters.

S&P 500-ийн салбаруудын долоо хоногийн өөрчлөлт, хувь

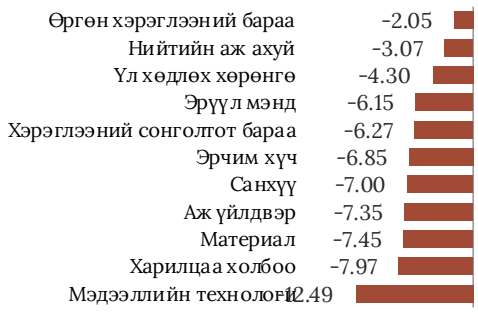

Эх сурвалж: State Street SPDR салбарын ETF-ийн долоо хоногийн өгөөж (The Closing Print, 11 сарын 20). 11 сарын 13-аас 20-ны хаалт.

Азийн уналт, индексийн алдагдал: Азид мөн томоохон индексүүдийн уналт үргэлжилж Nikkei 225 индекс 7.70, Hang Seng индекс 5.19 хувиар тус тус буурав.

Эх сурвалж: MarketSpeaker, AP.

Нэмэлт мэдээлэл. Anthropic 11 сарын 19-нд Nasdaq-д нэгж хувьцааг 83 ам.доллараар санал болгож 81.3 тэрбум ам.доллар татсан нь түүхэн дэх хамгийн том IPO болов. Хувьцаа хоёрдогч зах зээл дээр гараад эхний өдөртөө 97.17 ам.долларт хаагдаж, 11 сарын 20-нд 88.91 ам.доллар болж буурчээ.

Эх сурвалж: AP, Al Jazeera, Reuters.

Yardeni-гийн шинэ зорилт: Yardeni Research 11 сарын 22-нд S&P 500 индексийн оны эцсийн зорилтоо 7'900-аас 7'500 нэгж болгож бууруулав. Харин одоогийн байдлаар тус индексийн хувьд 6'910 орчим нэгж дээр арилжаалагдаж байна.

Эх сурвалж: Bloomberg, JournalArta.

Хүү нэмэх хүлээлт 96.9 хувьд хүрсэн ч АНУ-ын ЗГ-ын бондын өгөөж буурав

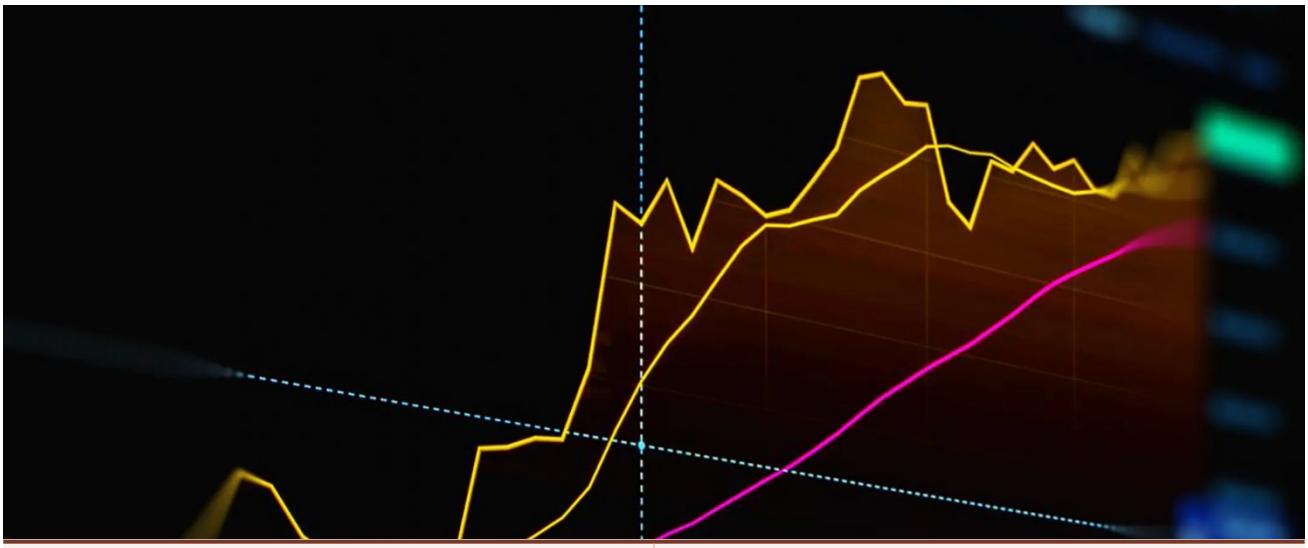

БОНДЫН ӨГӨӨЖ, 10 ЖИЛ	АРВАНХОЁРДУГААР САРД ХҮҮ НЭМЭХ МАГАДЛАЛ
4.92%	**96.9%**
▼ -0.23 нэгж хувь	▲ +8.4 нэгж хувь

Эх сурвалж: АНУ-ын Сангийн яам, CME FedWatch. Сүүрь нь 11 сарын 13-ны хаалт.

ХНС-ийн хурлын тэмдэглэл: Холбооны нөөцийн сангийн (ХНС) 11 сарын 18-нд нийтэлсэн 10-р сарын хурлын тэмдэглэлд оролцогчдын бараг бүгд эдийн засаг суурь хувилбараар явбал бодлогын хүүг цааш нэмэх нь зохистой гэж үзжээ. ХНС-ийн захирлуудын зөвлөлийн гишүүн К.Уоллер мөн өдөр 12-р сард бодлогын хүүг 0.50 нэгж хувиар нэмэх шаардлагатай байж болно гэв.

Эх сурвалж: Холбооны нөөцийн сан, BigGo (CNBC).

Бондын эрэлт нэмэгдэв: Хувьцааны уналтын үеэр бондын эрэлт нэмэгдэв. Бондын үнэ өсөхөд өгөөж нь буурдаг тул 2 жилийн бондын өгөөж 0.25 нэгж хувиар буурчээ.

Эх сурвалж: АНУ-ын Сангийн яам.

АНУ-ын засгийн газрын бондын өгөөж, хувь

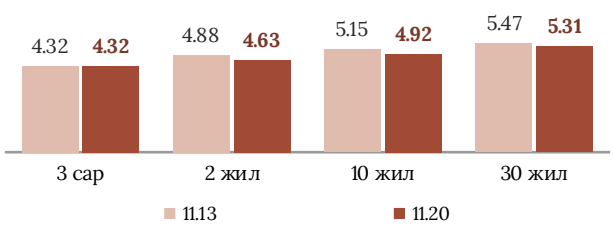

Эх сурвалж: АНУ-ын Сангийн яам.

Инфляцын дарамт ба өгөөжийн зөрүү: ХНС-ийн дэд дарга Ф.Жефферсон 11 сарын 19-нд хиймэл оюуны бүтээн байгуулалт инфляцад дарамт үзүүлж байна гэв.

Эх сурвалж: Холбооны нөөцийн сан, Reuters, АНУ-ын Сангийн яам.

Нэмэлт мэдээлэл. АНУ-д 10-р сарын жижиглэн худалдаа сараар 0.2 хувиар нэмэгдэв. Орон сууцны барилгажилт 1.309 сая болж Newsquawk-ийн 1.25 саяын хүлээлтээс давсан бол ажилгүйдлийн тэтгэмжийн хүсэлт 203 мянга байжээ.

Эх сурвалж: АНУ-ын Хөдөлмөрийн яам, Newsquawk.

Хүү нэмэх магадлал: CME FedWatch-ийн 11 сарын 20-ны тооцоогоор ХНС 12 сарын 8-нд эхлэх хурлаараа бодлогын хүүг 0.25 нэгж хувиар нэмэх магадлал 96.9 хувьтай байна.

Эх сурвалж: CME FedWatch (BigGo).

Алт, зэсийн үнэ 8.93, 9.66 хувиар тус тус буурч, түүхий эдийн зах зээл уналттай байв









АЛТ, УНЦ ТУТАМД
3'535.00 ам.доллар
▼ -8.93%

ЗЭС, ТОНН ТУТАМД
12'237 ам.доллар
▼ -9.66%

Эх сурвалж: Trading Economics, Лондонгийн металлын бирж (westmetall). Сууръ нь 11 сарын 13-ны хаалт.

Мөнгө, цагаан алтны уналт: Мөнгөний үнэ 15.46, цагаан алтны үнэ 13.43 хувиар тус тус буурав.

Эх сурвалж: Trading Economics, Kitco.

Ам.доллар чангарч, таваарын зах зээлд дарамт учруулав: Хөрөнгө оруулагчид технологийн хувьцааны алдагдлаа нөхөхийн тулд металлаа зарсан нь уналтыг гүнзгийрүүлэв. Kitco-гийн мэдээлснээр ХНС хүү нэмэх хүлээлт нэмэгдэж, ам.долларын индекс 19 сарын дээд түвшинд хүрсэн нь үнэт металлуудын ханшид сөргөөр нөлөөлжээ.

Эх сурвалж: Kitco, Trading Economics.

Нефть, металлын долоо хоногийн өөрчлөлт, хувь

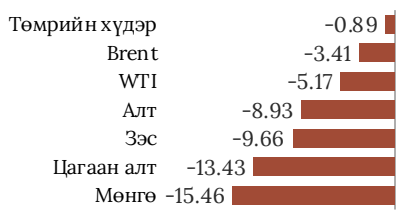

Эх сурвалж: ICE, NYMEX (FinanceFeeds), Trading Economics, Лондонгийн металлын бирж (westmetall). Сууръ нь 11 сарын 13-ны хаалт.

Зэсийн үнийн уналт: Монголын экспортын гол бүтээгдэхүүн болох зэсийн тонн тутмын үнэ долоо хоногт 1'308 ам.долларааар буурсан байна.

Эх сурвалж: Лондонгийн металлын бирж (westmetall).

Нэмэлт мэдээлэл. Brent маркийн түүхий нефтийн үнэ баррель тутамд 92.57 ам.доллар болж, гурав дахь долоо хоног дараалан буурав. АНУ-ын Эрчим хүчний мэдээллийн газрын 11 сарын 18-ны тайлангаар түүхий нефтийн нөөц 3.4 сая баррелиар нэмэгдэж, Reuters-ийн судалгааны 58 мянган баррелийн хүлээлтээс давжээ.

Эх сурвалж: ICE (FinanceFeeds), АНУ-ын Эрчим хүчний мэдээллийн газар, Reuters.

ОПЕК+-ийн хурал: Reuters-ийн 11 сарын 20-ны мэдээгээр ОПЕК+ 11 сарын 29-нд хурлаа хийж, дараагийн оны олборлолтын квотоо тогтооно.

Эх сурвалж: Reuters.

ТОВЧ · УЛИРЛЫН ТАЙЛАН, ИРЭХ ДОЛОО ХОНОГ

2026.11.16-11.22

- Nvidia, Walmart ашгийн хүлээлтээс давсан тайлан нийтэлжээ.
- Nvidia-ийн орлого 115.8 тэрбум ам.доллар болж хүлээлтээс давсан ч ханш нь буурав.
- FactSet-ийн 11 сарын 20-ны тоймоор S&P 500-ийн P/E харьцаа 17.1 болов.
- Ирэх долоо хоногийн 12 томоохон үйл явдлыг доорх хүснэгтэд нэгтгэв.

Долоо хоногт тайлагнасан томоохон компаниудын улирлын үзүүлэлт

Компани	Огноо	Орлого	Ашиг хүлээлтээс	EPS	Дараагийн арилжаа
Nvidia	11.17	115.8 тэрбум ам.доллар	давав (FactSet)	2.68 ам.доллар	▼ -2.9%
Home Depot	11.17	43.4 тэрбум ам.доллар	давав (Newsquawk)	3.86 ам.доллар	▼ -2.4%
Walt Disney	11.17	25.9 тэрбум ам.доллар	давав (Newsquawk)	1.77 ам.доллар	▼ -1.5%
Target	11.18	27.1 тэрбум ам.доллар	давав (Newsquawk)	2.65 ам.доллар	–
Palo Alto Networks	11.18	3.44 тэрбум ам.доллар	давав (Newsquawk)	1.05 ам.доллар	–
Walmart	11.19	188.8 тэрбум ам.доллар	давав (FactSet)	0.65 ам.доллар	–

Эх сурвалж: компанийн тайлан, FactSet, Newsquawk, AP, Reuters. Огноо нь АНУ-ын цагаар. Дараагийн арилжаа нь тайлангийн дараах эхний арилжааны өдрийн өөрчлөлт.

Улирлын тайлангийн дүр зураг. FactSet-ийн 11 сарын 20-ны тоймоор S&P 500-ийн компаниудын 93 хувь нь гуравдугаар улирлын тайлангаа нийтэлж, 84 хувь нь ашгийн, 74 хувь нь орлогын хүлээлтээс давжээ. Ирэх жилийн ашгаар тооцсон S&P 500 индексийн P/E харьцаа 17.1 нь таван жилийн 19.8, арван жилийн 19.1 гэсэн дунджаас тус тус доогуур байна.

Эх сурвалж: FactSet.

Ирэх долоо хоногт анхаарах үйл явдал

Өдөр	Цаг	Улс	Үйл явдал	Хүлээлт
Даваа	11:00	Монгол	ЭТТ-ийн 256'000 тонн 1/3 коксжих нүүрс	–
Даваа	15:00	Монгол	Эрдэнэтийн 40'000 тонн зэсийн баяжмал	–
Даваа	22:45	АНУ	Арваннэгдүгээр сарын PMI, урьдчилсан	–
Мягмар	11:00	Монгол	ЭТТ-ийн 256'000 тонн дунд зэргийн коксжих нүүрс	–
Мягмар	23:00	АНУ	Хэрэглэгчийн итгэлийн индекс	–
Лхагва	21:30	АНУ	Аравдугаар сарын PCE инфляц, суурь, жилээр	3.2%
Лхагва	21:30	АНУ	Гуравдугаар улирлын ДНБ, хоёр дахь тооцоо	3.5%
Пүрэв	03:00	АНУ	ХНС-ийн эдийн засгийн тойм (Beige Book)	–
Пүрэв	09:00	БНСУ	Солонгосын банкны бодлогын хүү	3.25%
Баасан	07:30	Япон	Токиогийн суурь инфляц, жилээр	3.0%
Баасан	15:00	Монгол	Таван толгой ХК-ийн 320'000 тонн нүүрс	–
Ням	–	ОПЕК+	Сайд нарын бүрэн хурал, дараагийн оны квот	–

Эх сурвалж: АНУ-ын Эдийн засгийн шинжилгээний товчоо, Холбооны нөөцийн сан, Солонгосын банк, Японы Статистикийн газар, ОПЕК, Уул уурхайн бирж. Өдөр, цаг Улаанбаатарын цагаар. Хүлээлтийг Newsquawk, Trading Economics нийтэлсэн. Тэнгэр Капиталын төсөөлөл, зөвлөмж биш.

Newsquawk АНУ-ын аравдугаар сарын суурь PCE инфляцыг жилийн 3.2 хувь гэж хүлээжээ. Newsquawk, Trading Economics-ийн хүлээлтээр Солонгосын банк Пүрэв гарагт бодлогын хүүгээ 3.25 хувь болгоно.

Эх сурвалж: Newsquawk, Trading Economics.